

## Vyúčtování ceny vodného a stočného za rok 2013

Vážení odběratelé společnosti Severočeské vodovody a kanalizace, a.s. provozující infrastrukturní majetek obcí a měst regionu Ústeckého a Libereckého kraje ve vlastnictví Severočeské vodárenské společnosti a.s., předkládáme vyúčtování ceny vodného a stočného za rok 2013.

Za období od 1.1.2013 do 31.12.2013 byly účtovány ceny:


|                                                  | <i>bez DPH</i>          | <i>s DPH</i>            |
|--------------------------------------------------|-------------------------|-------------------------|
| voda pitná                                       | 39,49 Kč/m <sup>3</sup> | 45,41 Kč/m <sup>3</sup> |
| odpadní voda odkanalizovaná                      | 37,89 Kč/m <sup>3</sup> | 43,57 Kč/m <sup>3</sup> |
| voda pitná předaná solidární                     | 26,70 Kč/m <sup>3</sup> | 30,71 Kč/m <sup>3</sup> |
| odpadní voda převzatá k odkanalizování solidární | 32,26 Kč/m <sup>3</sup> | 37,10 Kč/m <sup>3</sup> |

Při stanovení uvedených cen se společnost řídila věcnými podmínkami a závazným postupem daným zákonem č. 526/1990 Sb., o cenách a vyhláškou č. 450/2009 Sb., kterou se provádí zákon o cenách.

V souladu se zněním zákona č. 274/2001 Sb., o vodovodech a kanalizacích pro veřejnou potřebu a o změně některých zákonů, ve znění pozdějších předpisů (dále jen zákon o vodovodech a kanalizacích) Vám oznamujeme, že celkové vyúčtování všech položek výpočtu ceny podle cenových předpisů pro vodné a stočné v předchozím kalendářním roce 2013 odpovídalo uplatněné kalkulaci.

Výsledné kalkulace ceny vody pitné, odpadní vody odkanalizované, pitné vody předané a odpadní vody převzaté byly zpracovány dle Výměru MF č. 01/2014 v členění nákladových položek odpovídajícím příloze č.19 vyhlášky č. 428/2001 Sb., kterou se provádí zákon č. 274/2001 Sb., o vodovodech a kanalizacích a zveřejněny na internetových stránkách společnosti Severočeské vodovody a kanalizace, a.s.


Společnost dodržela pravidla pro stanovení výše vodného a stočného pro rok 2013.

Schválil:   
Ing. Aleš Neruda  
finanční ředitel


Zpracovala: Lenka Soperová  
manažer útvaru plánu a financí

Obecní úřad Pertoltice pod Ralskem  
Zveřejněno dne .....30.4.2014.....  
Sňato dne .....5.6.2014.....

Zveřejněno elektronicky na  
[www.pertoltice.cz](http://www.pertoltice.cz)

Podpis oprávněné osoby ..........





# Severočeské vodovody a kanalizace, a. s.

## Celkové vyúčtování všech položek výpočtu ceny podle cenových předpisů pro vodné a stočné

Pro kalendářní rok: 2013

Provozovatel: Severočeské vodovody a kanalizace a. s. (IČ 49099451)

Vlastník: Severočeská vodárenská společnost a. s. (IČ 49099469)

Dílčí odběratelské vyúčtování ceny: Ústecký kraj, Liberecký kraj

| Řádek | Nákladové položky                           | Měrná jedn. | Náklady pro výpočet ceny pro vodné a stočné |           |        |              |           |        |
|-------|---------------------------------------------|-------------|---------------------------------------------|-----------|--------|--------------|-----------|--------|
|       |                                             |             | Voda pitná                                  |           |        | Voda odpadní |           |        |
|       |                                             |             | Skutečnost                                  | Kalkulace | Rozdíl | Skutečnost   | Kalkulace | Rozdíl |
| 1     | 2                                           | 3           | 4                                           | 5         | 6      | 7            | 8         | 9      |
| 1.    | Materiál                                    | mil.Kč      | 329,514                                     | 331,331   | -1,817 | 36,009       | 36,453    | -0,444 |
| 1.1   | - surová voda podzemní + povrchová          | mil.Kč      | 240,879                                     | 241,205   | -0,326 | 0,000        | 0,000     | 0,000  |
| 1.2   | - pitná voda převzatá+odpadní voda předaná  | mil.Kč      | 21,298                                      | 21,532    | -0,234 | 5,061        | 5,117     | -0,056 |
| 1.3   | - chemikálie                                | mil.Kč      | 29,362                                      | 29,417    | -0,055 | 25,240       | 25,647    | -0,407 |
| 1.4   | - ostatní materiál                          | mil.Kč      | 37,975                                      | 39,177    | -1,202 | 5,708        | 5,689     | 0,019  |
| 2.    | Energie                                     | mil.Kč      | 109,335                                     | 111,140   | -1,805 | 125,269      | 123,861   | 1,408  |
| 2.1   | - elektrická energie                        | mil.Kč      | 99,801                                      | 101,670   | -1,869 | 117,529      | 115,735   | 1,794  |
| 2.2   | - ostatní energie (plyn, pevná a kapalná)   | mil.Kč      | 9,534                                       | 9,470     | 0,064  | 7,740        | 8,126     | -0,386 |
| 3.    | Mzdy                                        | mil.Kč      | 243,379                                     | 249,137   | -5,758 | 131,087      | 130,254   | 0,833  |
| 3.1   | - přímé mzdy                                | mil.Kč      | 170,746                                     | 174,843   | -4,097 | 90,899       | 90,220    | 0,679  |
| 3.2   | - ostatní osobní náklady                    | mil.Kč      | 72,633                                      | 74,294    | -1,661 | 40,188       | 40,034    | 0,154  |
| 4.    | Ostatní přímé náklady                       | mil.Kč      | 806,551                                     | 783,282   | 23,269 | 1053,994     | 1044,888  | 9,106  |
| 4.1   | - odpisy a prostředky obnovy infr. majetku  | mil.Kč      | 0,000                                       | 0,000     | 0,000  | 0,000        | 0,000     | 0,000  |
| 4.2   | - opravy infrastrukturního majetku          | mil.Kč      | 112,478                                     | 84,778    | 27,700 | 128,879      | 120,055   | 8,824  |
| 4.3   | - nájem infrastrukturního majetku           | mil.Kč      | 568,703                                     | 568,741   | -0,038 | 736,766      | 737,011   | -0,245 |
| 4.4   | - poplatky za vypouštění odpadních vod      | mil.Kč      | 0,321                                       | 0,311     | 0,010  | 10,557       | 10,640    | -0,083 |
| 4.5   | - ostatní provozní náklady externí          | mil.Kč      | 6,652                                       | 6,935     | -0,283 | 50,374       | 49,704    | 0,670  |
| 4.6   | - ostatní provozní náklady ve vlastní režii | mil.Kč      | 118,397                                     | 122,517   | -4,120 | 127,418      | 127,478   | -0,060 |
| 5.    | Finanční náklady                            | mil.Kč      | 0,000                                       | 0,000     | 0,000  | 0,000        | 0,000     | 0,000  |
| 6.    | Výrobní režie                               | mil.Kč      | 144,530                                     | 139,849   | 4,681  | 104,792      | 67,495    | 37,297 |
| 7.    | Správní režie                               | mil.Kč      | 155,292                                     | 153,869   | 1,423  | 137,467      | 133,688   | 3,779  |
| 8.    | Úplné vlastní náklady                       | mil.Kč      | 1788,601                                    | 1768,608  | 19,993 | 1588,618     | 1536,639  | 51,979 |
| A     | Hodnota infrastruktur.m.podle VÚME          | mil.Kč      | 56711,90                                    | 56713,60  | -1,70  | 60462,60     | 60479,40  | -16,80 |
| B     | Požizovací cena provozního maj.             | mil.Kč      |                                             |           |        |              |           |        |
| C     | Počet pracovníků                            | osob        |                                             |           |        |              |           |        |
| D     | Voda pitná fakturovaná                      | mil.m3      | 50,531                                      | 50,700    | -0,169 |              |           |        |
| E     | - z toho domácnosti                         | mil.m3      | 31,584                                      | 31,120    | 0,464  |              |           |        |
| F     | Voda odpadní odv. fakturovaná               | mil.m3      |                                             |           |        | 40,067       | 39,550    | 0,517  |
| G     | - z toho domácnosti                         | mil.m3      |                                             |           |        | 26,145       | 25,590    | 0,555  |
| H     | Voda srážková fakturovaná                   | mil.m3      |                                             |           |        | 6,105        | 6,350     | -0,245 |
| I     | Voda odpadní čištěná                        | mil.m3      |                                             |           |        | 0,000        | 0,000     | 0,000  |
| J     | Pitná nebo odpadní voda převzatá            | mil.m3      | 1,601                                       | 1,619     | -0,018 |              |           |        |
| K     | Pitná nebo odpadní voda předaná             | mil.m3      |                                             |           |        | 0,185        | 0,187     | -0,002 |
| 9.    | JEDNOTKOVÉ NÁKLADY                          | Kč/m3       | 35,40                                       | 34,88     | 0,51   | 34,41        | 33,48     | 0,93   |

### Vyúčtování všech položek výpočtu cen pro vodné a stočné

| Řádek | Text                                               | Měrná jedn. | Kalkulovaná cena pro vodné a stočné |           |         |              |           |         |
|-------|----------------------------------------------------|-------------|-------------------------------------|-----------|---------|--------------|-----------|---------|
|       |                                                    |             | Voda pitná                          |           |         | Voda odpadní |           |         |
|       |                                                    |             | Skutečnost                          | Kalkulace | Rozdíl  | Skutečnost   | Kalkulace | Rozdíl  |
| 1     | 2                                                  | 3           | 4                                   | 5         | 6       | 7            | 8         | 9       |
| 10.   | Úplné vlastní náklady - ÚVN                        | mil.Kč      | 1788,601                            | 1768,608  | 19,993  | 1588,618     | 1536,639  | 51,979  |
| 11.   | Kalkulační zisk                                    | mil.Kč      | 206,868                             | 233,583   | -26,715 | 161,301      | 202,947   | -41,646 |
| 11.a  | - podíl z ÚVN                                      | %           | 11,57                               | 13,21     | -1,64   | 10,15        | 13,21     | -3,05   |
| 11.b  | - z ř.11 na rozvoj a obnovu infr.majetku           | mil.Kč      | 0,000                               | 0,000     | 0,000   | 0,000        | 0,000     | 0,000   |
| 11.c  | Prostředky v plánu obnovy a skuteč. jejich čerpání | mil.Kč      | 0,000                               | 0,000     | 0,000   | 0,000        | 0,000     | 0,000   |
| 12.   | Celkem ÚVN + zisk                                  | mil.m3      | 1995,469                            | 2002,191  | -6,722  | 1749,919     | 1739,586  | 10,333  |
| 13.   | Voda fakturovaná pitná, odpadní+srážková           | mil.m3      | 50,531                              | 50,700    | -0,169  | 46,172       | 45,900    | 0,272   |
| 14.   | CENA pro vodné, stočné                             | Kč/m3       | 39,49                               | 39,49     | 0,00    | 37,89        | 37,89     | 0,00    |
| 15.   | CENA pro vodné, stočné + DPH                       | Kč/m3       | 45,41                               | 45,41     | 0,00    | 43,57        | 43,57     | 0,00    |

Vypracoval: Bc. Lenka Soperová

Kontroloval: Ing. Aleš Neruda

Severočeské vodovody a kanalizace, a. s.

Přítkovská 1689 • 415 50 Teplice

Tel.: 417 808 111 • Fax: 417 562 585 • E-mail: scvk@scvk.cz • www.scvk.cz

Společnost je zapsána v obchodním rejstříku oddíl B, vložka 465, u Krajského soudu v Ústí nad Labem

IČ: 49099451 • DIČ: CZ:49099451

Datum: 28.4.2014

stat.zástupce: Ing. Milan Kuchař

